



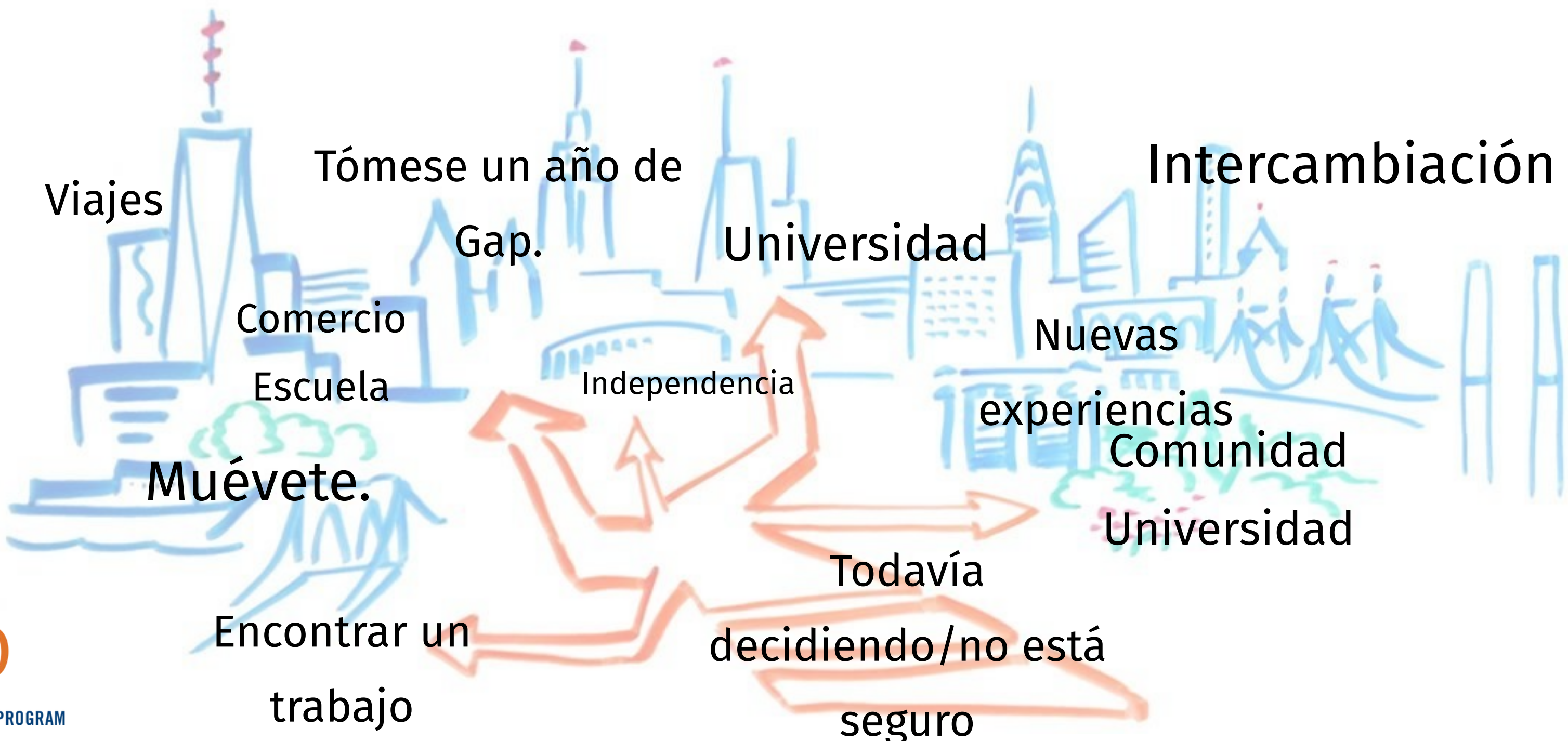
EAOP UNIVERSIDAD DE CALIFORNIA RIVERSIDE

Un programa preparatorio para
la universidad



¿Estudiante! Has empezado a pensar en tus...

¿PLANES DESPUÉS DE LA SECUNDARIA?



UNIVERSIDAD DE CALIFORNIA



UNIVERSIDAD CALIFORNIA ESTATAL

COLEGIOS COMUNITARIOS



ESCUELAS PRIVADAS

EN PRIMER LUGAR...

No soy un reclutador universitario **y** ¡EAOP es gratis!

"Donde la preparación se encuentra con la oportunidad..."



eaop

EARLY ACADEMIC OUTREACH PROGRAM

eAOP PANORAMA GENERAL DEL PROGRAMA

EN 1976... El Programa de Divulgación Académica Temprana (EAOP) se estableció en todos los campus de la Universidad de California. EAOP sirve como el programa preparatorio de la universidad más antiguo y más grande de la universidad.

MISIÓN... Preparar a los estudiantes de primera generación y insuficientemente representados para la educación superior.

IMPACTO... EAOP de UC Riverside trabaja con 20 escuelas secundarias a través de las áreas de Riverside y San Bernardino y cada año ayuda a cientos de graduados de secundaria con la admisión en UCS, Cal States, y otras universidades de alto nivel en todo el estado y el país.



ASESORAMIENTO ACADÉMICO

- El personal de EAOP visita semanalmente los centros escolares y proporciona asesoramiento en persona, uno en uno o en grupo.
- Recibe un pase durante tu período electivo.
- Reúnete con el personal de EAOP al menos una vez por semestre.
- Durante las sesiones de asesoramiento
- Revisa tu transcripción y haz un plan académico.
- Discuta sus metas de carrera y educación.
- Aprenda sobre diferentes carreras, programas académicos, sistemas universitarios, requisitos de admisión e información sobre ayuda financiera.



EVENTOS EAOP

Planeada a lo largo del año académico y el verano.

Se ofrece virtualmente o en - persona y en español a petición!

Los participantes asisten al menos a un (1) evento por año académico.



EARLY ACADEMIC OUTREACH PROGRAM

mi EAOP PRESENTA
UNIVERSIDAD

EVENTO FAMILIAR

El que **QUIERE** puede.

APRENDA SOBRE:
UNIVERSIDADES
ASISTENCIA FINANCIERA
PROCESO DE SOLICITUD
MARTES 28 DE NOVIEMBRE
6-7PM

ESCANEA  [REGISTRAR AQUI:](https://ucrr2023.us/meeting/register/11Y1f...)

ROAD TO COLLEGE 

Sat. Oct. 30th 9am-11am

- A-G & Competitive Eligibility
- Benefits of a College Education
- Self Care

Have you considered a career in teaching?
Join our webinar to learn more about UCR's School of Education's undergraduate and graduate programs and the steps to becoming a teacher.

Thursday, Nov. 4
@ 5 PM via Zoom
Register to Attend!
[Link in Bio](#)

UC RIVERSIDE Early Academic Outreach Program

EXCURSIONES UNIVERSITARIAS

Durante la primavera, los estudiantes de segundo año y juniors son invitados a unirse a EAOP y visitar una variedad de UC, CSU, y colegios privados/independientes.



PROGRAMAS DE ENRIQUECIMIENTO EN VERANO

Los estudiantes tienen la oportunidad de trabajar en matemáticas y habilidades de escritura esenciales para prepararlos para las clases que tomarán el próximo año escolar.



EARLY ACADEMIC OUTREACH PROGRAM

TALLERES DE COMPROMISO FAMILIAR

EAOP ofrece apoyo a padres y familiares para ayudar a guiar a los estudiantes a través del proceso de admisión a la universidad y crear un entorno universitario centrado en el hogar. Esto incluye presentaciones y talleres (ocasionalmente ofrecidos en español y virtualmente).

Family Engagement
PAYING FOR COLLEGE 101
-ZOOM WORKSHOP-

Join us for this Zoom/Virtual workshop to learn more about financial aid sources available to your student and how to pay for college!

Wednesday, November 15th
6pm - 7pm

Meeting ID: 946 0824 2945
Passcode: 949074

Graphic includes a magnifying glass over a bar chart and the text 'LOANS SCHOLARSHIPS GRANTS MORE STUDENT'.

EAOP PRESENTA
Evento Familiar

ESPAÑOL:
2.25.22

5-6

APRENDA SU ESTILO DE CRIANZA PARA PRACTICAR LA CRIANZA CONSCIENTE Y...
LOS 12 PODERES DE LA JUVENTUD: COM...
COMPRENDER A SU HIJO PARA REV...
MOTIVACIÓN DE LOS ESTUDI...

Graphic includes a QR code and an illustration of a family.

Evento de Participación
COLEGA CONSCIENTE
-TALLER ZOOM-

¡Únase a nosotros en este taller Zoom/Virtual para aprender más sobre los diferentes sistemas universitarios y opciones universitarias disponibles para su estudiante y cómo llevarlos allí!

UNIVERSITY OF CALIFORNIA | CSU The California State University | CALIFORNIA COMMUNITY COLLEGES

Jueves 12 de octubre 6pm - 7pm | Sábado 14 de octubre 10am - 11am

ID de la reunión: 949 594 8764

Graphic includes a laptop, a tablet, and a coffee cup.

PRESENTS... GUEST SPEAKER

"Stay Ready 4 Success"

PHENOMENAL BLACK
DR. CORLISS BENNETT
BENNETT MOTIVATIONAL

FAMILY ENGAGEMENT WORKSHOP
FRIDAY, SEPTEMBER 10, 2022

Graphic includes a portrait of Dr. Corliss Bennett.

CALENDARIO DE PREPARACIÓN UNIVERSITARIA POR NIVEL

Cronograma de Preparación de Familia para la Universidad de 9º Grado

Otoño			Invierno		Primavera		Verano				
Sep	Oct	Nov	Dic	Ene	Feb	Mar	Abr	Mayo	Jun	Jul	Ago
<ul style="list-style-type: none"> Conozca al consejero de la escuela secundaria para saber qué clases cumplen con los requisitos de ingreso a la universidad "a-g" y garantizar la inscripción en estos cursos. Pregunte acerca de los cursos de honores y/o AP/IB que pueden estar disponibles en la escuela. Algunas escuelas secundarias tienen programas de extensión educativa o de preparación para la universidad, como EAOP, Cal-SOAP o Upward Bound. Visite el sitio web de su distrito o escuela para ver qué programas sirven a la escuela de su hijo. Asista a la Noche de Regreso a la Escuela y/o visite la escuela para reunirse con los maestros y consejeros de su hijo. Pregúnteles cuál es la mejor manera de comunicarse con ellos (en persona, por teléfono/mensaje de texto, portal/aplicación para padres o correo electrónico) y hágales saber cómo espera que su hijo esté listo para la universidad. Determine cuándo salen los boletines de calificaciones y pida actualizaciones sobre las calificaciones. Ayude a su hijo a crear un horario de clases de cuatro años que cumpla con los requisitos de graduación de la escuela secundaria y de ingreso a la universidad. Vea el Planificador Académico de EAOP disponible para todos los estudiantes en línea en https://eaop.universityofcalifornia.edu/resources/ Consulte el sitio web de la escuela para obtener información sobre eventos, fechas de exámenes, informes de asistencia y obtenga acceso a las calificaciones de su hijo. Recuérdelo a su hijo que se reúna con su coordinador de EAOP y que se registre para los próximos eventos de EAOP. 	<ul style="list-style-type: none"> Hable con su estudiante sobre sus fortalezas y debilidades académicas. Considere la posibilidad de dar clases particulares en la escuela o en su comunidad para fortalecer las debilidades. Comuníquese con los maestros y el consejero. Averigüe cómo le está yendo a su estudiante académica y socialmente. Anime a su estudiante a tomar cursos de honores en materias sólidas el año siguiente. Ayude a su estudiante a iniciar una carpeta de información universitaria para obtener materiales sobre temas relacionados con la universidad. 	<ul style="list-style-type: none"> Explore las oportunidades de enriquecimiento académico de verano para su estudiante. Muchos plazos de solicitud son en marzo o antes. Anime y ayude a su estudiante a buscar trabajos de verano o pasantías con anticipación. Considere aquellos que desarrollen habilidades de liderazgo o exploren un interés académico. Comuníquese con los maestros y consejeros; Averigüe cómo le está yendo a su estudiante académica y socialmente. Prepárese y planifique para el segundo año de la escuela secundaria de su hijo. Revise la lista de cursos de la A a la G e inscribese en las clases correspondientes. Pregunte acerca de los cursos de honores y/o AP/IB que pueden estar disponibles en la escuela. 	<ul style="list-style-type: none"> Finalice los planes de verano para usted y su estudiante. Anime y ayude a su estudiante a crear una lista de lectura de verano. Los maestros, consejeros y la biblioteca local tendrán recomendaciones. Prepárese y planifique para el otoño. 								

Cronograma de Preparación de Familia para la Universidad de 11º Grado

Otoño			Invierno		Primavera		Verano				
Sep	Oct	Nov	Dic	Ene	Feb	Mar	Abr	Mayo	Jun	Jul	Ago
<ul style="list-style-type: none"> Recuérdelo a su estudiante que se inscriba para tomar el PSAT en octubre en su escuela secundaria o en otra escuela secundaria de la comunidad. Para obtener más información sobre PSAT, visite el sitio web en http://www.collegeboard.com/student/test/psat/req.html Conozca a los maestros de su hijo, vuelva a presentarse al consejero y hable sobre la preparación de su hijo para la universidad. Haga un recorrido por un colegio o universidad local mientras las clases están en sesión para tener una idea del campus con su estudiante. Recuérdelo a su estudiante que se reúna con su coordinador de EAOP y que se registre para los próximos eventos de EAOP. Para mantenerse actualizado, visite nuestro sitio web en https://eaop.ucr.edu Pídale a su estudiante que haga una lista de las universidades "objetivo" que está considerando. Tenga en cuenta la ubicación, el tamaño, los recursos del campus y la demografía de los estudiantes. Asegúrese de que su estudiante esté familiarizado con los requisitos de ingreso para las escuelas objetivo. Asista a una Feria Universitaria o Noche Universitaria con su estudiante. 	<ul style="list-style-type: none"> Anime a su estudiante a hablar con amigos que estén en casa durante las vacaciones de invierno de la universidad sobre su experiencia universitaria. Considere hablar con sus padres para obtener una perspectiva de los padres. El informe de calificaciones del PSAT de su estudiante llegará en diciembre; esto ayudará a identificar las áreas de desafío para el Examen de Razonamiento SAT. Pídale a su estudiante que le pregunte al consejero escolar sobre las exenciones de cuotas para los exámenes SAT. Los estudiantes elegibles pueden recibir hasta dos exenciones. Con su estudiante, revise cuidadosamente el calendario de exámenes de razonamiento SAT y asignaturas SAT de primavera y regístrese en línea. Los exámenes de asignaturas deben realizarse tan pronto como sea posible después de completar los cursos correspondientes. Los horarios de las pruebas y los exámenes de práctica están disponibles en www.collegeboard.com. Regístrese de 6 a 8 semanas antes de cada examen para asegurarse de la fecha y el lugar preferidos para el examen. 	<ul style="list-style-type: none"> Continúe las visitas a la universidad con su estudiante mientras las clases están en sesión. Anime a su estudiante a tomar al menos un examen de práctica completo antes del examen de razonamiento SAT. Su estudiante debe revisar su horario de clases de último año con su consejero, incluida la selección de posibles cursos AP o de colegios comunitarios. Comience a buscar activamente becas y ayuda financiera con su estudiante. Use herramientas como el FAFSA Forecaster (https://studentaid.gov/aid-estimator/) en línea para ayudar a calcular cuánto ayuda financiera recibirá su estudiante y para calcular su Índice de ayuda estudiantil (SAI). Ayude a su estudiante a explorar trabajos de verano, enriquecimiento académico y oportunidades de voluntariado. Ten en cuenta los requisitos y plazos de solicitud. 	<ul style="list-style-type: none"> Finalice los planes de verano con su estudiante. Si está de vacaciones de verano, ¡incluya un recorrido por la universidad! Anime a su estudiante a crear una lista de lecturas de verano. Los maestros, consejeros y la biblioteca local tendrán recomendaciones. Anime a su estudiante a completar un borrador de la declaración personal. Ayude a su estudiante a buscar talleres ofrecidos por los programas de preparación universitaria en las universidades locales, ya que pueden proporcionar la información y la estructura que su estudiante puede necesitar para comenzar. Ayude a su estudiante a reducir la lista de escuelas a las que planea postularse. La lista debe incluir escuelas "seguras", "realistas" y "accesibles". Asegúrese de que su estudiante haga una lista de verificación de los requisitos de admisión (transcripciones, tarifas de solicitud, puntajes de exámenes, cartas de recomendación, ensayos, solicitudes de ayuda financiera, etc.). Juntos, marquen un calendario con fechas importantes de solicitud y finanzas y fechas límite para el último año. Pídale a su estudiante que cree su identificación FSA (Ayuda Federal para Estudiantes) o su cuenta CADAA (Cuenta del Dream Act de California). Visite https://studentaid.gov/h/apply-for-aid/fafsa o https://dream.csac.ca.gov Si su estudiante planea tomar los exámenes ACT, SAT Reasoning o SAT Subject en el otoño, él o ella debe registrarse ahora para asegurarse de tener una fecha y un lugar de examen de primera elección. Recuerde que la fecha del examen de diciembre es la última vez que debe tomar el examen para cumplir con los plazos de solicitud de ingreso a la universidad. 								




Cronograma de Preparación de Familia para la Universidad de 10º Grado

Otoño			Invierno		Primavera			Verano			
Sep	Oct	Nov	Dic	Ene	Feb	Mar	Abr	Mayo	Jun	Jul	Ago
<ul style="list-style-type: none"> Revise el plan académico de cuatro años con su estudiante. Su estudiante debe hablar con su consejero sobre el cumplimiento de los requisitos de la universidad y para garantizar la inscripción en cursos electivos desafiantes. Pregunte acerca de los cursos de honores y/o AP/IB que pueden estar disponibles en la escuela. Recuérdelo a su estudiante que se reúna con su coordinador de EAOP y que se registre para los próximos eventos de EAOP. Para mantenerse actualizado, visite nuestro sitio web en https://eaop.ucr.edu/ Recomiende a su estudiante que se inscriba temprano para el PSAT de octubre. Infórmate de las fechas y más información sobre el PSAT en la oficina de orientación escolar y en la web de la EAOP. Conozca a los maestros y consejeros de su estudiante. Participe con su estudiante en una feria universitaria y asista a un taller de ayuda financiera universitaria, si se ofrece. Aconseje a su estudiante que busque ayuda para mejorar en las materias difíciles. Pregunte sobre los recursos disponibles para ayudar a su estudiante, los recursos también están disponibles en el sitio web de EAOP https://eaop.ucr.edu/resources-parents-family-members Ayuda a su estudiante a identificar actividades extracurriculares compatibles con sus intereses y su horario familiar. Si su estudiante ya está involucrado en actividades extracurriculares, anímelo a considerar posiciones de liderazgo. 	<ul style="list-style-type: none"> Si su estudiante tomó el PSAT en octubre, revise el informe de calificaciones e identifique las áreas de desafío con él o ella. Esto ayudará a su estudiante a prepararse para el examen de razonamiento SAT del año siguiente. Anime a su estudiante a investigar las universidades y los costos de asistencia. Discuta las carreras con su estudiante; Anime a su estudiante a iniciar un diálogo con personas cuyas carreras sean de su interés. Hable con su estudiante sobre el progreso en la escuela. Fomentar la inscripción en cursos de honores y AP en materias sólidas. Con su estudiante, haga un recorrido por un colegio o universidad local mientras las clases están en sesión para tener una idea de cómo es el campus. Pídale a su estudiante que configure una cuenta de correo electrónico separada para recibir toda la correspondencia relacionada con la universidad. Consejo: asegúrese de que la dirección de correo electrónico sea adecuada y profesional. Hable con su estudiante sobre la creación de cuentas gratuitas en línea con www.collegeboard.com *, www.csummentor.edu ** y los sitios web individuales del campus de la UC***. *La cuenta del College Board permite a los estudiantes investigar universidades a nivel nacional, e incluso ayuda a los estudiantes a prepararse para el Examen de Razonamiento SAT a través de un correo electrónico "Pregunta del día". Los padres también pueden optar por que se les envíen estos correos electrónicos. ** CSU Mentor ayudará a su estudiante a aprender sobre el sistema de CSU, investigar los campus de CSU y, en el último año, solicitar la admisión. ***Si un estudiante está interesado en UC Riverside, cree una cuenta gratuita en http://my.ucr.edu/ y la Universidad mantendrá al estudiante informado sobre el proceso de admisión, las fechas límite y los eventos importantes. 	<ul style="list-style-type: none"> Anime a su estudiante a explorar trabajos de verano, enriquecimiento académico y oportunidades de voluntariado. Asegúrese de que el estudiante conozca los requisitos y plazos de solicitud. Los consejeros pueden tener información sobre los programas de verano que se ofrecen en los campus universitarios locales. Su estudiante debe reunirse con el consejero para discutir la selección de cursos de tercer año, incluidos los cursos AP/Honors. Como enriquecimiento académico, pídale a su estudiante que considere un curso de verano en un colegio comunitario. Los estudiantes de secundaria toman cursos gratuitos y potencialmente pueden obtener honores o créditos universitarios en cursos aprobados. 	<ul style="list-style-type: none"> Finalice los planes de verano con su estudiante. Asegúrese de que su hijo tenga una lista de lectura de verano y una meta de lectura de verano. Los maestros, consejeros y la biblioteca local tendrán recomendaciones. 								

Cronograma de Preparación de Familia para la Universidad de 12º Grado

Otoño			Invierno		Primavera			Verano			
Sep	Oct	Nov	Dic	Ene	Feb	Mar	Abr	Mayo	Jun	Jul	Ago
<ul style="list-style-type: none"> Juntos, revisen los requisitos de admisión y las fechas límite para todas las escuelas a las que su estudiante se postulará. Reúnanse con el consejero para revisar los detalles. Si su estudiante planea postularse al sistema de la UC, pídale que revise, elija y comience a escribir sus Preguntas de Visión Personal (PVI) con anticipación. Recuérdelo a su estudiante que se reúna con su coordinador de EAOP y que se registre para los próximos eventos de EAOP. Para mantenerse actualizado, visite nuestro sitio web en https://eaop.ucr.edu Si su estudiante planea tomar los exámenes ACT, SAT Reasoning o SAT Subject este otoño, debe registrarse ahora. Si es necesario, su estudiante puede solicitar exenciones de tarifas de solicitud de ingreso a la universidad directamente a través de las universidades. Todos los estudiantes que reciben una exención de la tarifa SAT son elegibles para cuatro exenciones de la tarifa de solicitud del College Board. Asista a una Feria Universitaria o a una Jornada de Puertas Abiertas de la Universidad con su estudiante. Ayude a su estudiante a identificar a 3 o 4 personas de confianza para revisar los materiales de la solicitud. Proporcione a los revisores los materiales con anticipación para que tengan tiempo suficiente para fortalecer la solicitud. Asegúrese de que su estudiante pida las cartas de recomendación requeridas al menos tres semanas antes de la(s) fecha(s) de vencimiento. Entregue a cada recomendante los formularios requeridos, el currículum vitae y un sobre con estampilla y dirección. Ayude a su estudiante a asegurarse de que la oficina de orientación escolar envíe las transcripciones a las universidades (solo si la universidad lo requiere). Pídale a su estudiante que cree su identificación FSA (Ayuda Federal para Estudiantes) o su cuenta CADAA (Cuenta del Dream Act de California) y solicite ayuda financiera. La solicitud se abre el 1 de octubre. Visite https://studentaid.gov o https://dream.csac.ca.gov El tiempo para postular a CSU y UC es entre el 1 de octubre y el 30 de noviembre. Su estudiante debe enviar sus puntajes SAT a las universidades donde ha solicitado. 	<ul style="list-style-type: none"> Anime a su estudiante a hablar con sus amigos de la universidad durante las vacaciones de invierno sobre cómo prepararse para el primer semestre o trimestre de la universidad. Muchas solicitudes de becas vencen en diciembre. Presente su declaración de impuestos lo antes posible. Pídale a su estudiante que cree una cuenta de Ayuda Federal para Estudiantes (PSA ID, por sus siglas en inglés) y que cree su propia cuenta o CADAA (California Dream Act). Visite https://studentaid.gov o https://dream.csac.ca.gov Asista a una noche de ayuda financiera en la escuela secundaria de su estudiante y/o en su comunidad, como un evento de "Dinero para la Universidad" (www.californiacashforcollege.org). Recuerde que la fecha límite de prioridad para la FAFSA es el 2 de marzo. Aproximadamente cuatro semanas después de completar la FAFSA, su familia recibirá el Informe de Ayuda Estudiantil (SAI, por sus siglas en inglés), un resumen de la información proporcionada en la FAFSA. Realice los cambios necesarios y devuélvalo. 	<ul style="list-style-type: none"> Si su estudiante planea asistir a un colegio comunitario en el otoño, presente su solicitud ahora. Anime a su estudiante a buscar un trabajo de verano, una pasantía o una oportunidad de voluntariado con anticipación. Su estudiante debe prepararse temprano para los exámenes AP que se llevarán a cabo las primeras 2 semanas de mayo. Un grado calificado puede obtener créditos universitarios en muchas universidades. Pídale a su estudiante que envíe sus puntajes a la universidad a la que asistirá en el otoño. La mayoría de las decisiones de admisión y las cartas de adjudicación de ayuda financiera llegarán en abril. Compare las cartas de concesión de ayudas. Hable con los oficiales de ayuda financiera si tiene alguna pregunta. Si su estudiante no ha recibido suficiente ayuda, pregunte si hay otras opciones disponibles. Si su estudiante ha sido puesto en la lista de espera, él o ella debe comunicarse con el director de admisiones y expresar su interés continuo en la escuela. Su estudiante debe notificar a todas las universidades de su aceptación o rechazo de admisiones u ofertas de ayuda financiera antes del 1 de mayo y enviar un depósito a la universidad elegida. Averigüe sobre las fechas de los exámenes de ubicación que la universidad de su estudiante puede requerir. Anime a su estudiante a mantener buenas calificaciones y asistencia. Las universidades quieren ver un crecimiento continuo! Juntos, exploren los programas preparatorios de verano en la universidad a la que asistirá su estudiante. Estos programas ofrecen oportunidades para tomar cursos para obtener créditos y proporcionar habilidades e información para un comienzo exitoso de la universidad. Si su estudiante no es admitido en ninguna de las universidades a las que se postuló, consulte al consejero de inmediato para discutir las opciones. 	<ul style="list-style-type: none"> El expediente académico final de su estudiante debe enviarse a la universidad a la que asistirá en el otoño Finaliza los planes de verano. Ayude a su estudiante a prepararse para el siguiente año escolar. Celebre el arduo trabajo y los logros de su familia! 								



*Ejemplo: Calendario de preparación de la universidad y preguntas para estudiantes de 10o grado

¿Hay alguna clase que necesites retomar?

¿En qué clases está actualmente matriculado?

¿Planea tomar clases de honores, AP o IB?

¿Estás al tanto de que ciertas clases te dan un impulso extra a tu promedio (GPA)?

10o grado

Cursos recomendados:

- 10o grado Inglés Composición
- Geometría o nivel superior
- Ciencias de laboratorio

Y al menos dos cursos de:


- Historia
- Idioma distinto del inglés
- Artes visuales y performadoras
- AP/IB/ Honores electivos

Requisitos mínimos:

- 9o & 10o grado Inglés
- álgebra 1
- Geometría
- Cuatro clases A-G

Pruebas recomendadas:

- PSAT y/o ACT exploran exámenes, si están disponibles.



CUMBRE PARA ESTUDIANTES DEL ÚLTIMO AÑO DE SECUNDARIA

- Experimente la vida en el campus en la residencia y los comedores a través de este programa residencial de verano para personas mayores "en ascenso" en UC Riverside.
- Escucha las presentaciones de los consejeros de admisión de la universidad.
- Obtenga una ventaja en la UC, Cal State, y otras solicitudes de admisión a la universidad y ayuda financiera.
- Recibir comentarios sobre sus preguntas personales y otros ensayos universitarios.

eAOP

EARLY ACADEMIC OUTREACH PROGRAM

EAOP es para ti si...

- 1) Usted tiene un interés o meta para ir a la universidad y le gustaría ayudar a planificar.
- 2) Usted se esfuerza por mantener un promedio de puntos de grado 3,0 o mejor (GPA) en los cursos aprobados "A - G" aprobados por la UC.
- 3) Usted puede comprometerse a permanecer en EAOP por el resto de su tiempo en la escuela secundaria participando en las actividades del programa.





¡MANTENTE CONECTADO!



Información de contacto:

Raúl Moreno

Especialista en Compromiso Familiar

M. 909.848.1865

C. raul.moreno1@ucr.edu

www.eaop.ucr.edu

*** ¡Hablo español!**

eAOP

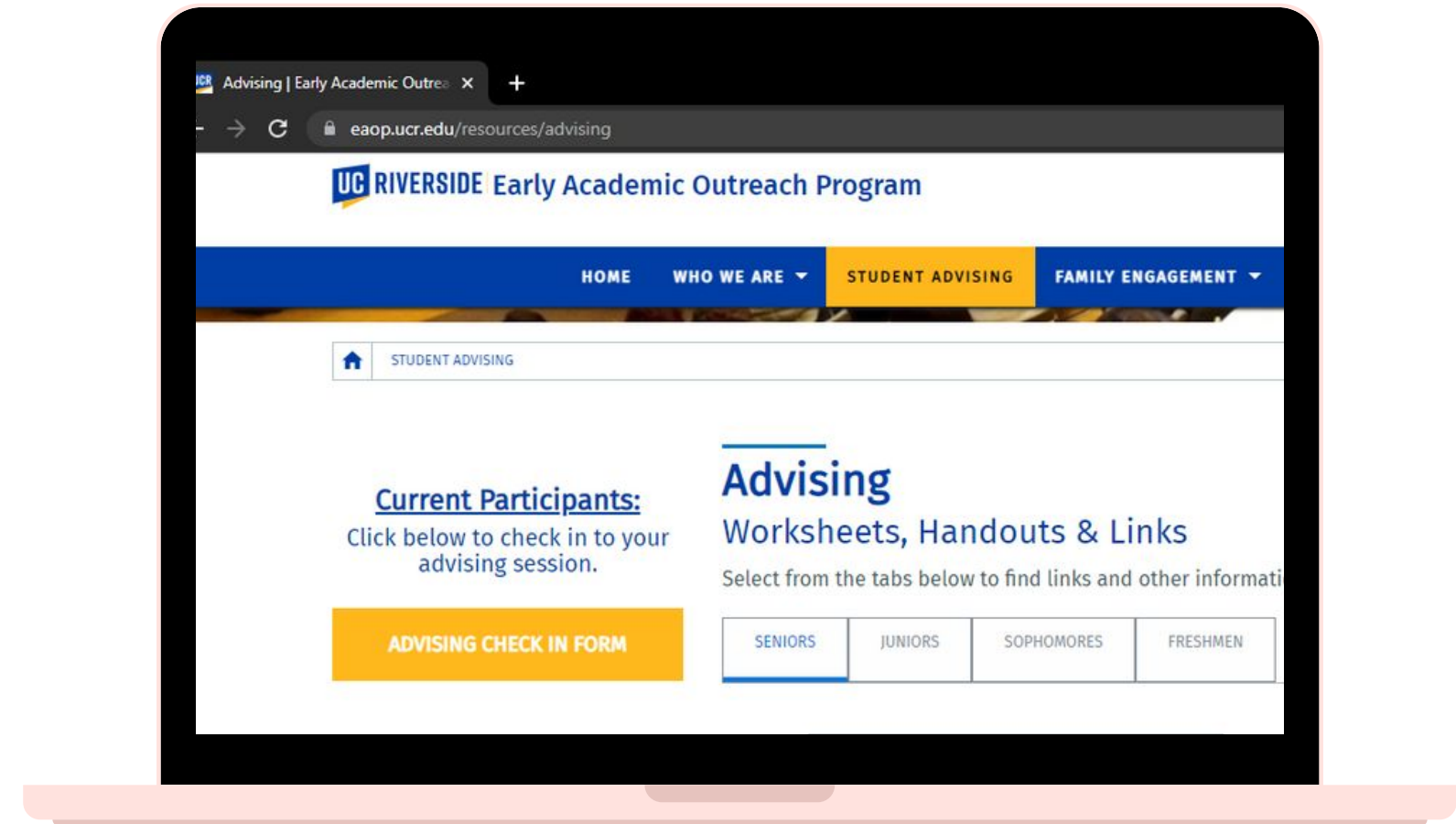
EARLY ACADEMIC OUTREACH PROGRAM

¿PREGUNTAS?

*Encuesta de padres
escanea el código QR
por debajo:



@eaopucr



eaop.ucr.edu